

## Rapport

# Sondage citoyen sur l'interdiction de faire des feux extérieurs au bois



DATE 2020-10-27 NUMÉRO DE PROJET 71069-013

# Léger

*Comprendre le monde*

# Table des matières

<b>Contexte, objectifs et méthodologie</b>	<b>03</b>
<b>Profil des répondants</b>	<b>06</b>
<b>Principaux constats</b>	<b>08</b>
<b>Résultats détaillés</b>	<b>10</b>
<hr/>	
1. La fréquence des feux extérieurs au bois	11
2. Degré d'accord avec la possible réglementation	12
3. Les motifs d'accord	13
4. Les motifs de désaccord	14
5. En accord ou en désaccord avec les motifs de réglementation	15
<hr/>	

# CONTEXTE, OBJECTIFS ET MÉTHODOLOGIE

# CONTEXTE, OBJECTIFS ET MÉTHODOLOGIE

## Contexte de l'étude

La Ville de Longueuil évalue actuellement la possibilité d'interdire les feux extérieurs au bois sur l'ensemble de son territoire, en vue de préserver la santé de sa population grandissante et de protéger l'environnement. Soucieuse d'impliquer ses citoyens dans ses décisions concernant les règlements municipaux, elle a mandaté la firme Léger pour consulter les Longueillois sur la fréquence à laquelle ils font de tels feux et les raisons qui les incitent appuyer ou à s'opposer à leur interdiction.

## Population et échantillon

La présente étude a été réalisée de façon hybride, soit par sondage Web (n=901) et téléphonique (n=99), auprès de 1000 Longueillois de 18 ans et plus pouvant s'exprimer en anglais ou en français et répartis proportionnellement dans chacun des trois arrondissements de la ville. L'échantillon Web a été tiré à partir du panel d'internautes de Léger, alors que l'échantillon téléphonique a été tiré aléatoirement à partir du logiciel *Échantillonneur Canada*.

La section *Profil des répondants (p.6)* montre la répartition sociodémographique de cet échantillon représentatif de la population Longueilloise.

## Questionnaire

Le questionnaire a été élaboré par les professionnels de la Ville de Longueuil, puis révisé par Léger. Il comportait une quinzaine de variables, incluant les variables sociodémographiques.

Le temps moyen requis pour le remplir a été de 3 minutes au Web et de 5 minutes au téléphone.

## Collecte des données

Un prétest a été effectué dans le but de valider le questionnaire et d'assurer son déroulement logique ainsi que la compréhension des questions. Il a eu lieu le 15 octobre auprès de 41 répondants (16 pour le volet téléphonique et 25 pour le Web).

La collecte officielle des données a été réalisée du 16 au 20 octobre 2020 inclusivement.

# CONTEXTE, OBJECTIFS ET MÉTHODOLOGIE

## **Pondération des résultats et précision statistique**

Afin d'assurer la représentativité de l'échantillon, les données brutes de l'étude ont été pondérées selon le sexe, l'âge, la langue maternelle, le statut de propriétaire/locataire, le type de résidence et l'arrondissement de résidence à partir des données du recensement 2016 de Statistique Canada.

À titre indicatif, un échantillon probabiliste de même taille (n=1000) aurait une marge d'erreur maximale de  $\pm 3,1$  % dans un intervalle de confiance de 95 % (19 fois sur 20).

## **Note pour la lecture du rapport**

Dans les tableaux et les graphiques, le « n » représente le nombre pondéré de personnes interrogées.

Le cas échéant, les totaux différents de 100 % sont dus à la non-réponse, à l'arrondissement à l'entier ou à la mention multiple.

*La forme masculine utilisée dans le texte désigne aussi bien les femmes que les hommes. Elle n'est utilisée qu'à la seule fin d'alléger le texte et d'en faciliter la compréhension.*

# PROFIL DES RÉPONDANTS

# PROFIL DES RÉPONDANTS

<i>Le profil a été pondéré</i>	TOTAL (n=1000)
<b>Genre</b>	
Masculin	49%
Féminin	51%
<b>Âge</b>	
18-24 ans	10%
25-34 ans	17%
35-44 ans	16%
45-54 ans	17%
55-64 ans	18%
65 ans et plus	22%
<b>Présence d'enfant(s) dans le ménage</b>	
Oui	27%
Non	73%
<b>Scolarité</b>	
Primaire/secondaire	25%
Collégial	35%
Universitaire	39%
<b>Langue maternelle</b>	
Français	77%
Anglais	14%
Autre	9%
<b>Statut propriétaire/locataire</b>	
Propriétaire	54%
Locataire	41%

<i>Le profil a été pondéré</i>	TOTAL (n=1000)
<b>Revenu familial annuel brut</b>	
19 999 \$ et moins	7%
De 20 000 \$ à 39 999 \$	15%
De 40 000 \$ à 59 999 \$	16%
De 60 000 \$ à 79 999 \$	16%
De 80 000 \$ à 99 999 \$	12%
100 000 \$ et plus	23%
<b>Occupation</b>	
Travailleur	55%
Étudiant	8%
Retraité, au foyer, sans emploi	30%
<b>Arrondissement</b>	
Vieux-Longueuil	60%
Saint-Hubert	33%
Greenfield Park	7%
<b>Type de résidence</b>	
Maison (tous types)	62%
Unité dans un duplex ou un triplex	11%
Unité dans un immeuble de 4 logements ou plus	26%
Autres types d'habitation	<1%

# PRINCIPAUX CONSTATS



# PRINCIPAUX CONSTATS

1. **13%** des Longueillois ont déclaré avoir fait **au moins un feu extérieur au bois** depuis le mois d'avril dernier.

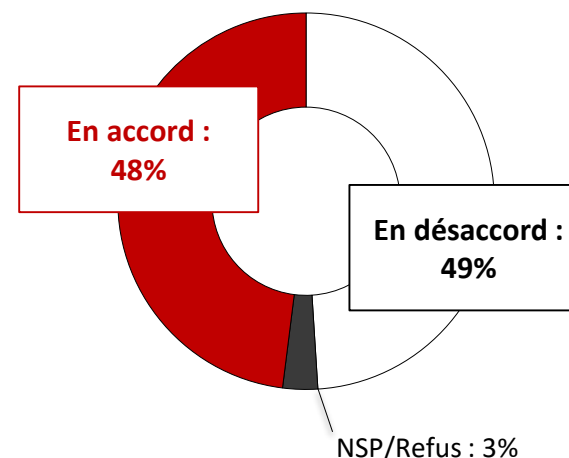
Arrondissement		
Vieux-Longueuil	Saint-Hubert	Greenfield Park
598	328	75
<b>10%</b>	<b>19%</b>	15%

2. **Avant d'être informés sur les motifs** qui inciteraient la Ville à interdire l'utilisation des foyers extérieurs au bois sur l'ensemble du territoire, les citoyens étaient d'avis très partagés. **La possible interdiction ralliait 48% des citoyens, tandis que 49% étaient en désaccord.**

3. Les principaux **motifs d'accord** sont :

- accroître la sécurité incendie (37%);
- protéger l'environnement (31%).

Tandis que la principale **raison d'opposition** est que cette activité procure une ambiance agréable (82%).



4. **Une fois au fait des motifs qui sous-tendent la réflexion de la Ville** à l'effet d'interdire l'utilisation des foyers extérieurs au bois sur l'ensemble de son territoire, les citoyens prennent davantage parti :



**71%** sont d'accord dans le but de préserver l'environnement;



**64%** le sont s'il s'agit de préserver la santé de la population.

RÉSULTATS DÉTAILLÉS

# 1. La fréquence des feux extérieurs au bois

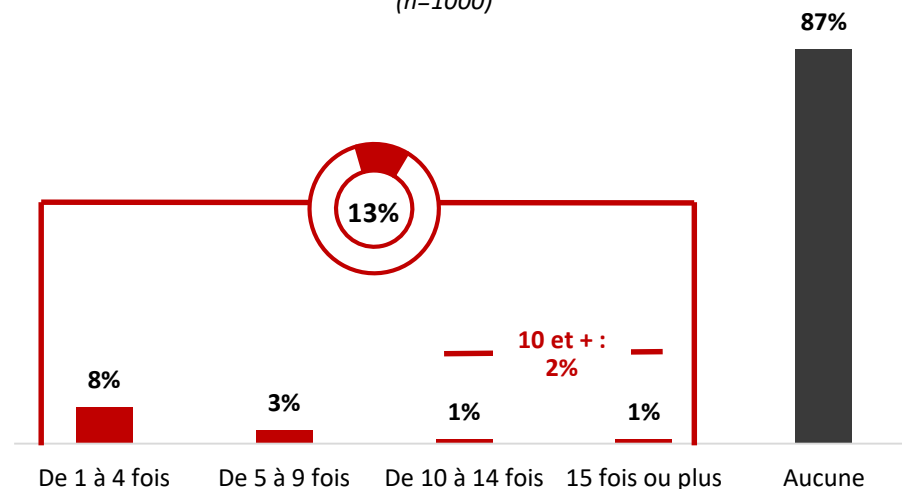


**13% des Longueillois ont fait au moins un feu extérieur au bois sur le terrain de leur résidence depuis le mois d'avril dernier.**

- Les résidents de l'arrondissement Saint-Hubert (19%) et ceux qui demeurent dans une maison, tous types confondus (18%), sont plus nombreux à avoir fait au moins un feu.

Depuis le mois d'avril dernier, avez-vous fait des feux extérieurs au bois à votre résidence? Si oui, à quelle fréquence l'avez-vous fait?

Base : l'ensemble des répondants  
(n=1000)



Base : l'ensemble des répondants n=	Arrondissement			Type de résidence*	
	Vieux-Longueuil	Saint-Hubert	Greenfield Park	Maison	Habitation de 2 logements ou plus
	598	328	75	619	376
<b>TOTAL OUI</b>	<b>10%</b>	<b>19%</b>	15%	<b>18%</b>	<b>4%</b>
De 1 à 4 fois	7%	10%	8%	11%	4%
De 5 à 9 fois	2%	4%	6%	4%	1%
De 10 à 14 fois	1%	1%	1%	1%	0%
15 fois ou plus	0%	3%	0%	2%	0%
<b>Aucune (0 fois)</b>	<b>90%</b>	<b>81%</b>	85%	<b>82%</b>	<b>96%</b>

Le complément à 100% est attribuable à la non-réponse.

\*Compte tenu de la très petite taille du sous-échantillon formé par le complément Autres types d'habitation (n=4), les résultats pour ce sous-groupe ne sont pas présentés.

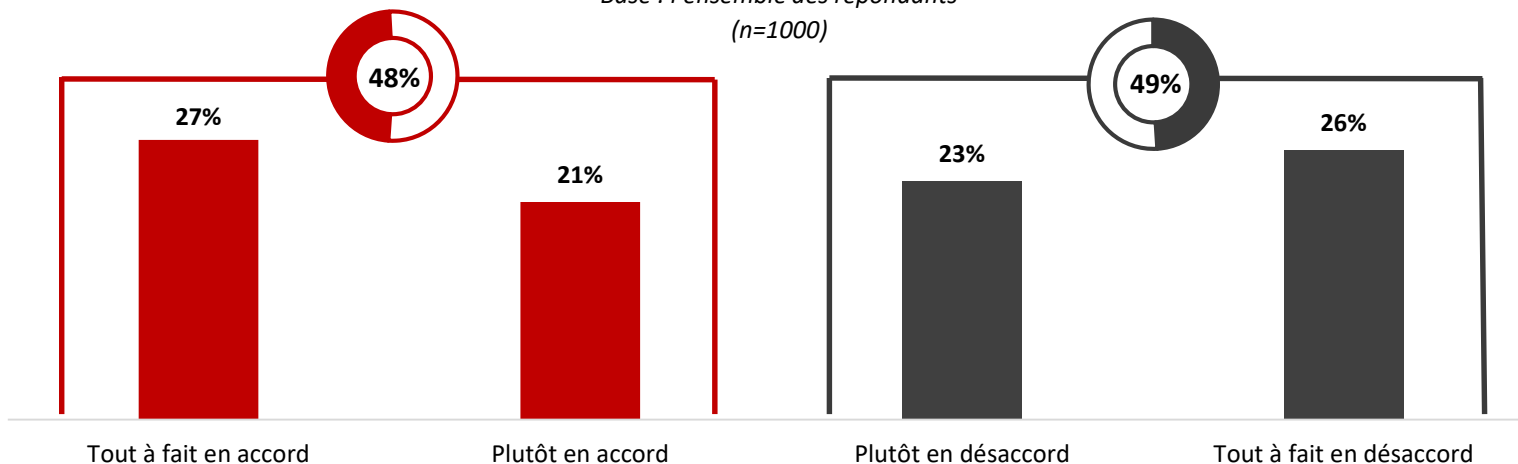
## 2. Degré d'accord avec la possible réglementation

Les citoyens sont divisés face à la possible interdiction de faire des feux extérieurs au bois sur l'ensemble du territoire de la Ville.

- Outre les différences significatives selon l'arrondissement et le type de résidence présentées ci-dessous, on remarque que les hommes (51%, contre 45% des femmes) sont davantage favorables à cette interdiction.
- Il en va de même pour les citoyens plus âgés (55 ans et plus : 61%), contrairement aux plus jeunes (18-34 ans : 33%).
- Ceux qui ont indiqué avoir fait au moins un feu depuis le printemps dernier sont majoritairement en désaccord (86%), dont 70% qui expriment un fort désaccord.

La Ville de Longueuil envisage interdire les feux extérieurs au bois sur l'ensemble de son territoire.  
Êtes-vous tout à fait en accord, plutôt en accord, plutôt en désaccord ou tout à fait en désaccord avec cette possible interdiction?

Base : l'ensemble des répondants  
(n=1000)



Base : l'ensemble des répondants n=	Arrondissement			Type de résidence*	
	Vieux-Longueuil	Saint-Hubert	Greenfield Park	Maison	Habitation de 2 logements ou plus
	598	328	75	619	376
<b>TOTAL EN ACCORD</b>	<b>51%</b>	<b>42%</b>	44%	<b>45%</b>	<b>52%</b>
<b>TOTAL EN DÉSACCORD</b>	<b>46%</b>	<b>54%</b>	55%	<b>52%</b>	46%

Le complément à 100% est attribuable à la non-réponse.

\*Compte tenu de la très petite taille du sous-échantillon formé par le complément Autres types d'habitation (n=4), les résultats pour ce sous-groupe ne sont pas présentés.

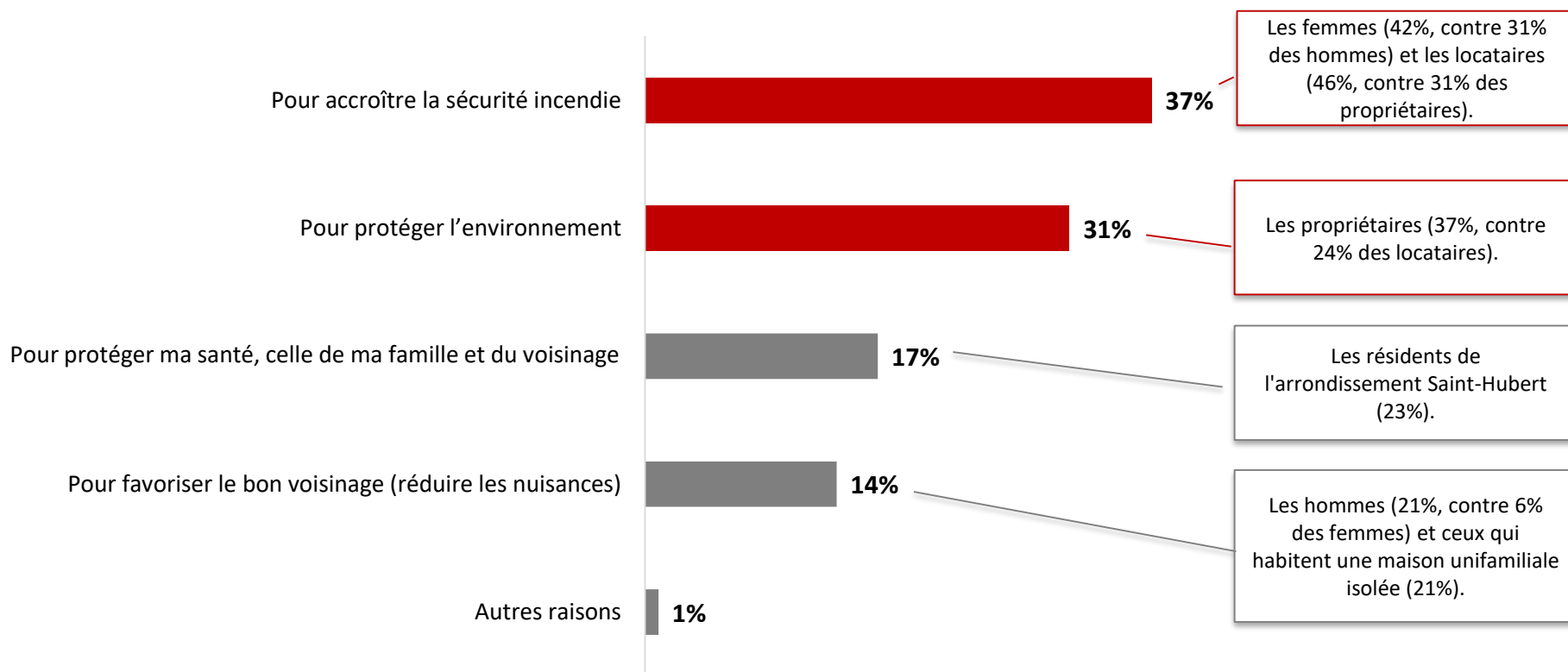
### 3. Les motifs d'accord

**C'est principalement pour accroître la sécurité incendie (37%) et pour protéger l'environnement (31%) que les Longueillois ont exprimé leur accord avec la possible interdiction de faire des feux extérieurs au bois.**

Les différences significatives selon les sous-groupes sociodémographiques figurent en marge du graphique.

**Pour quelle raison principale êtes-vous en accord avec cette interdiction de faire des feux extérieurs au bois?**

*Base : ceux qui sont en accord avec l'interdiction (n=481)*



## 4. Les motifs de désaccord

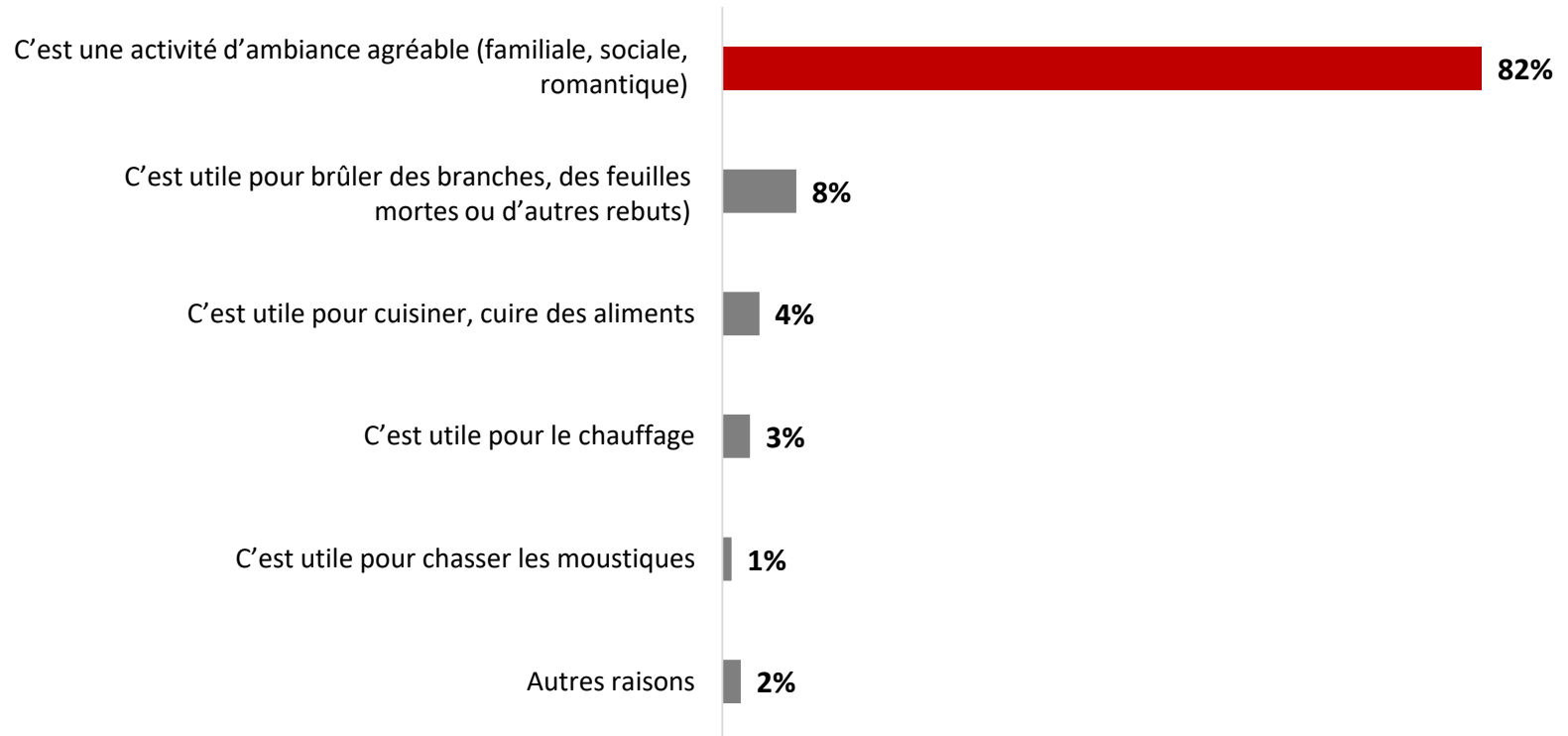
À l'inverse, le principal motif d'opposition à la possible interdiction de faire des feux de extérieurs au bois est l'ambiance agréable que procure cette activité, ralliant 82% des opposants.

- 95% des citoyens âgés de 18-34 ans justifient leur désaccord par le fait qu'il s'agisse d'une activité d'ambiance agréable.

Pour quelle raison principale êtes-vous en désaccord avec cette interdiction de faire des feux extérieurs au bois?

Base : ceux qui sont en désaccord avec l'interdiction

(n=499)



## 5. En accord ou en désaccord avec les motifs de la réglementation

Une fois informés des motifs qui sous-tendent cette possible interdiction, l'adhésion des citoyens augmente : 71% sont en accord si l'interdiction vise à préserver l'environnement, et 64% en vue de préserver la santé de la population.

**Rappel :**  
48% étaient d'accord avant de connaître les motifs.



Les femmes (74%, contre 66% des hommes), les étudiants (92%), les retraités (77%) et ceux qui n'ont pas fait de feu extérieur cette année (75%, contre 40% de ceux qui en ont fait) sont davantage en accord avec l'interdiction de faire des feux extérieurs au bois dans le but de préserver l'environnement



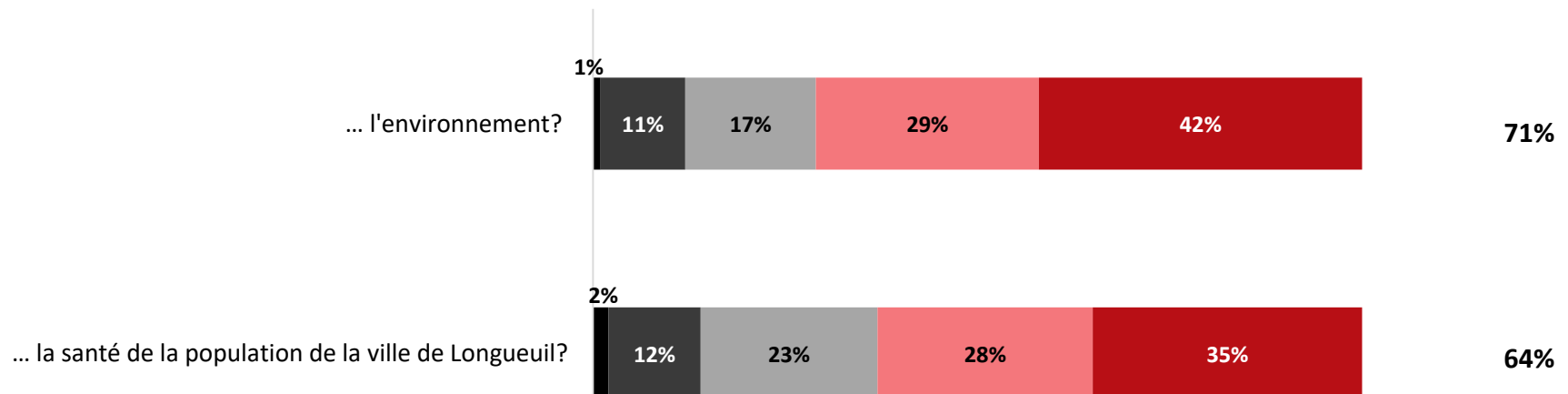
Lorsqu'on aborde la préservation de la santé de la population Longueilloise, ceux qui expriment un pourcentage d'accord plus élevé sont : les femmes (70%, contre 57% des hommes), les retraités (74%), les résidents du Vieux-Longueuil (67%) et ceux qui n'ont pas fait de feu (69%, contre 28%).

**Vous vivez à Longueuil dans un milieu urbanisé qui voit sa population augmenter. En lien avec les changements climatiques, de plus en plus d'épisodes de smog sont observés dans la grande région de Montréal.**

**Êtes-vous ... à ce que l'utilisation de foyers extérieurs au bois soit interdite en vue de contribuer à préserver...**

*Base : l'ensemble des répondants (n=1000)*

■ Je préfère ne pas répondre ■ Tout à fait en désaccord ■ Plutôt en désaccord ■ Plutôt en accord ■ Tout à fait en accord **Total en accord**



Pour plus d'information sur cette étude, communiquer avec :

Cyntia Darisse

[cdarisse@leger360.com](mailto:cdarisse@leger360.com)

418.522.7467

# Leger



[leger360.com](http://leger360.com)



[@leger360](https://twitter.com/leger360)



[/LegerCanada](https://www.facebook.com/LegerCanada)



[/company/leger360](https://www.linkedin.com/company/leger360)



[@leger360](https://www.instagram.com/leger360)